

*Dirección de Planificación Económica
Viceministerio de Administración y Finanzas
Ministerio de Obras Públicas y Comunicaciones*

EJECUCIÓN PRESUPUESTARIA AL MES DE ABRIL

EJERCICIO FISCAL 2023

Ministerio de Obras Públicas y Comunicaciones



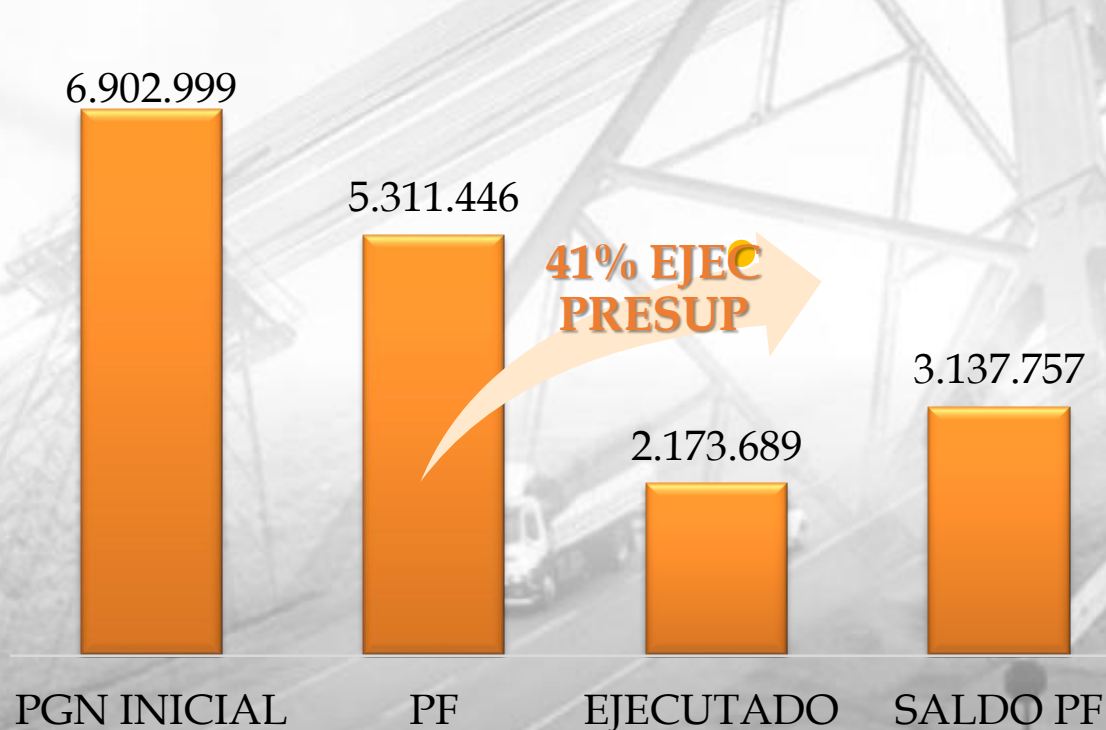
TETÁ REMBIAPO
HA HARANDU
Yodohatã
A. MINISTERIO
DE OBRAS PÚBLICAS
Y COMUNICACIONES

 **GOBIERNO
NACIONAL**

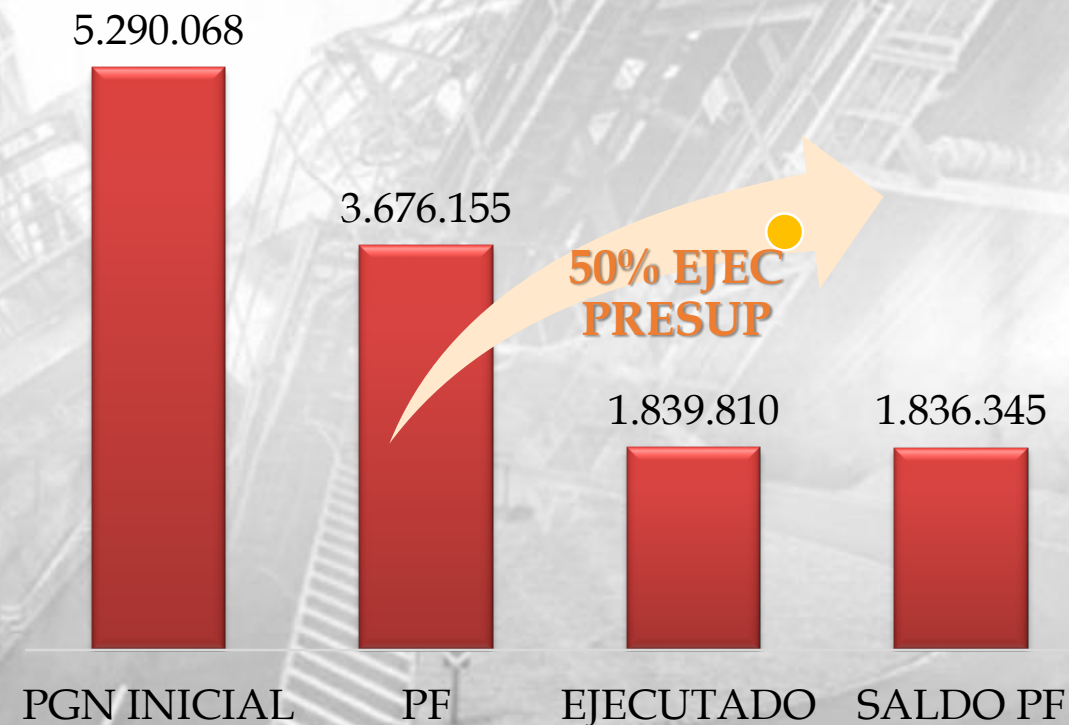
*Paraguay
de la gente*

EJECUCIÓN PRESUPUESTARIA- EJERCICIO FISCAL 2023

EJECUCION PRESUPUESTARIA PGN 2023- GENERAL (En millones de guaraníes)



EJECUCION PRESUPUESTARIA PGN 2023- NIVEL 500 INVERSIONES (En millones de guaraníes)



Fuente: Elaboración DPE con datos del SIAF



TETÁ REMBIAPO
HA HARANDU
Aparatari
A. MINISTERIO
DE OBRAS PÚBLICAS
Y COMUNICACIONES

 **GOBIERNO
NACIONAL**

*Paraguay
de la gente*

COMPARATIVO DE EJECUCIÓN PRESUPUESTARIA - NIVEL GENERAL

(En millones de guaraníes)

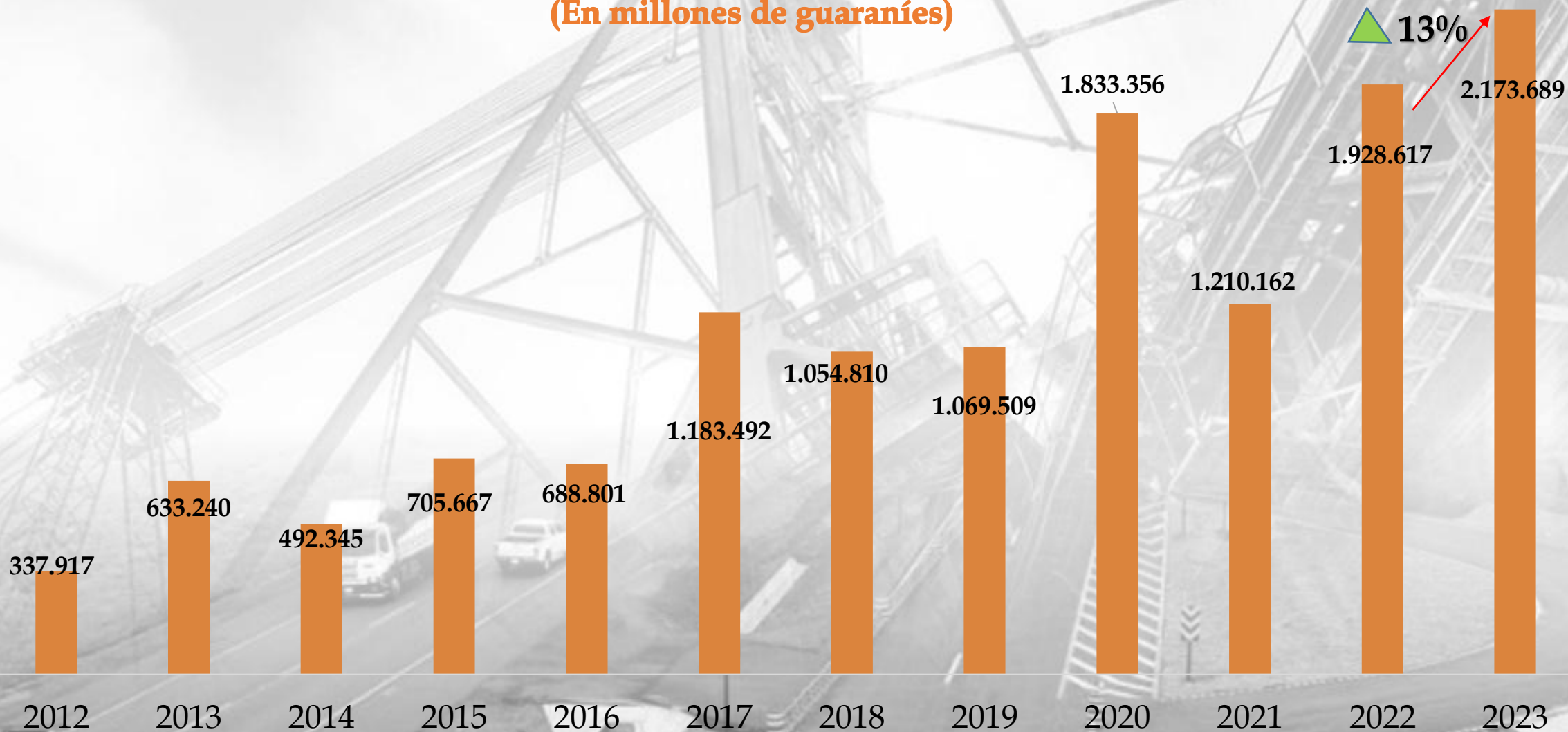
MES	2012	2013	2014	2015	2016	2017	2018	2019	2020	2021	2022	2023
Ene	29.068	205.575	61.397	55.423	52.456	339.826	142.501	90.686	151.015	64.243	155.979	328.452
Feb	67.289	120.745	49.323	257.288	214.280	226.148	128.978	184.485	287.260	256.142	845.291	527.171
Mar	111.793	198.546	195.060	195.331	222.043	349.216	238.907	441.479	684.557	408.729	431.842	470.378
Abr	129.767	108.374	186.566	197.625	200.022	268.302	544.424	352.859	710.524	481.048	495.506	847.688
May	98.963	109.647	225.054	176.013	327.841	400.732	308.112	347.838	489.242	351.237	393.267	
Jun	102.693	100.113	115.347	176.155	266.795	230.567	284.714	337.469	588.615	380.439	395.353	
Jul	145.533	89.642	221.343	244.998	312.488	204.697	333.761	419.555	323.614	386.917	438.520	
Ago	175.103	66.333	167.206	236.703	345.629	330.874	216.690	552.635	380.704	728.128	688.815	
Set	104.941	190.666	211.192	307.360	251.747	328.750	165.177	526.060	372.972	546.676	437.600	
Oct	97.582	204.530	219.452	350.806	447.914	350.306	233.799	592.722	534.563	535.536	808.953	
Nov	424.940	255.862	236.480	268.272	264.910	300.836	288.456	406.817	410.933	372.996	495.599	
Dic	267.133	522.363	595.848	361.281	334.317	380.469	588.077	638.164	1.900.516	1.555.639	773.355	
EJEC PRESUP	1.754.805	2.172.397	2.484.269	2.827.255	3.240.442	3.710.723	3.473.598	4.890.770	6.834.515	6.067.731	6.360.078	2.173.689
PLAN FINANCIERO	2.266.120	3.386.174	4.535.861	4.026.175	4.789.602	4.976.518	4.828.084	6.534.086	8.145.769	7.863.441	8.639.590	5.311.446
% DE EJEC PRESUP	77%	64%	55%	70%	68%	75%	72%	75%	84%	77%	74%	41%

Fuente: Elaboración DPE con datos del SIAF



Paraguay
de la gente

COMPARATIVO DE EJECUCIÓN PRESUPUESTARIA NIVEL GENERAL (En millones de guaraníes)



Fuente: Elaboración DPE con datos del SIAF
Datos correspondientes al primer cuatrimestre



TETÁ REMBIAPO
HA HARANDU
Aparandú
A. MINISTERIO
DE OBRAS PÚBLICAS
Y COMUNICACIONES

 GOBIERNO
NACIONAL

Paraguay
de la gente

COMPARATIVO EJECUCION PRESUPUESTARIA - INVERSION FISICA

(En millones de guaraníes)

MES	2012	2013	2014	2015	2016	2017	2018	2019	2020	2021	2022	2023
Ene	7.330	168.703	45.114	44.961	26.111	300.818	115.932	57.841	114.203	37.006	123.202	268.195
Feb	38.031	74.323	29.308	205.455	155.617	177.177	78.094	136.812	220.276	207.774	516.693	481.364
Mar	73.951	85.770	155.993	141.420	171.652	251.799	199.189	376.601	620.590	356.407	323.037	359.497
Abr	82.728	71.280	156.426	152.946	161.906	220.789	463.846	271.778	525.611	420.965	413.977	730.754
May	54.090	70.516	185.435	129.932	293.266	342.790	258.942	288.571	415.956	277.169	268.215	
Jun	53.559	65.447	82.106	125.422	175.007	182.546	232.401	270.124	519.867	336.185	333.263	
Jul	100.525	51.411	190.246	197.086	268.513	163.435	266.826	333.112	266.886	325.361	380.245	
Ago	119.178	35.669	132.222	176.923	275.523	258.904	170.205	469.863	332.658	362.263	364.868	
Sep	64.642	164.960	175.268	259.044	204.783	278.321	118.063	461.719	320.068	448.868	357.418	
Oct	40.950	133.217	175.726	287.374	403.380	309.742	187.077	522.281	462.474	433.413	718.432	
Nov	338.582	199.335	196.777	217.084	225.684	251.700	204.674	340.203	335.494	300.646	336.571	
Dic	187.140	452.621	375.232	277.777	253.593	294.533	471.535	522.337	1.774.173	1.103.961	608.483	
EJEC PRESUP	1.160.705	1.573.252	1.899.852	2.215.425	2.615.036	3.032.555	2.766.784	4.051.243	5.908.256	4.610.020	4.744.403	1.839.810
PLAN FINANCIERO	1.573.929	2.605.011	3.666.605	3.241.717	3.860.957	4.093.451	3.968.053	5.486.277	7.069.060	6.188.482	6.822.219	3.676.155
% DE EJEC PRESUP	74%	60%	52%	68%	68%	74%	70%	74%	84%	74%	70%	50%

Fuente: Elaboración DPE con datos del SIAF

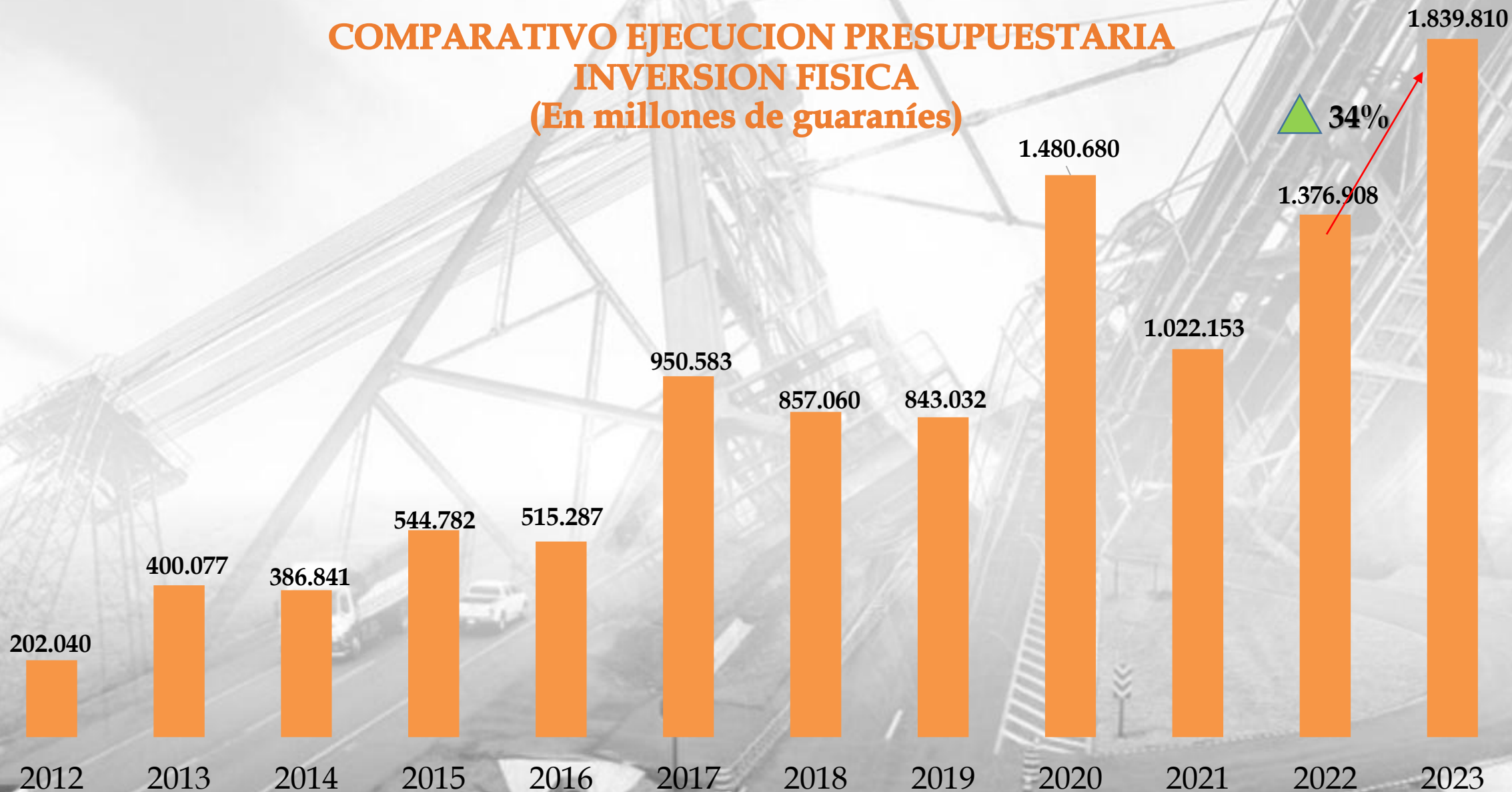


TETÁ REMBIAMO
HA HARANDU
AGUERRA
A PARAGUAY
OBRAS PUBLICAS
Y COMUNICACIONES

**GOBIERNO
NACIONAL**

Paraguay
de la gente

COMPARATIVO EJECUCION PRESUPUESTARIA INVERSION FISICA (En millones de guaraníes)



Fuente: Elaboración DPE con datos del SIAF
Datos correspondientes al primer cuatrimestre



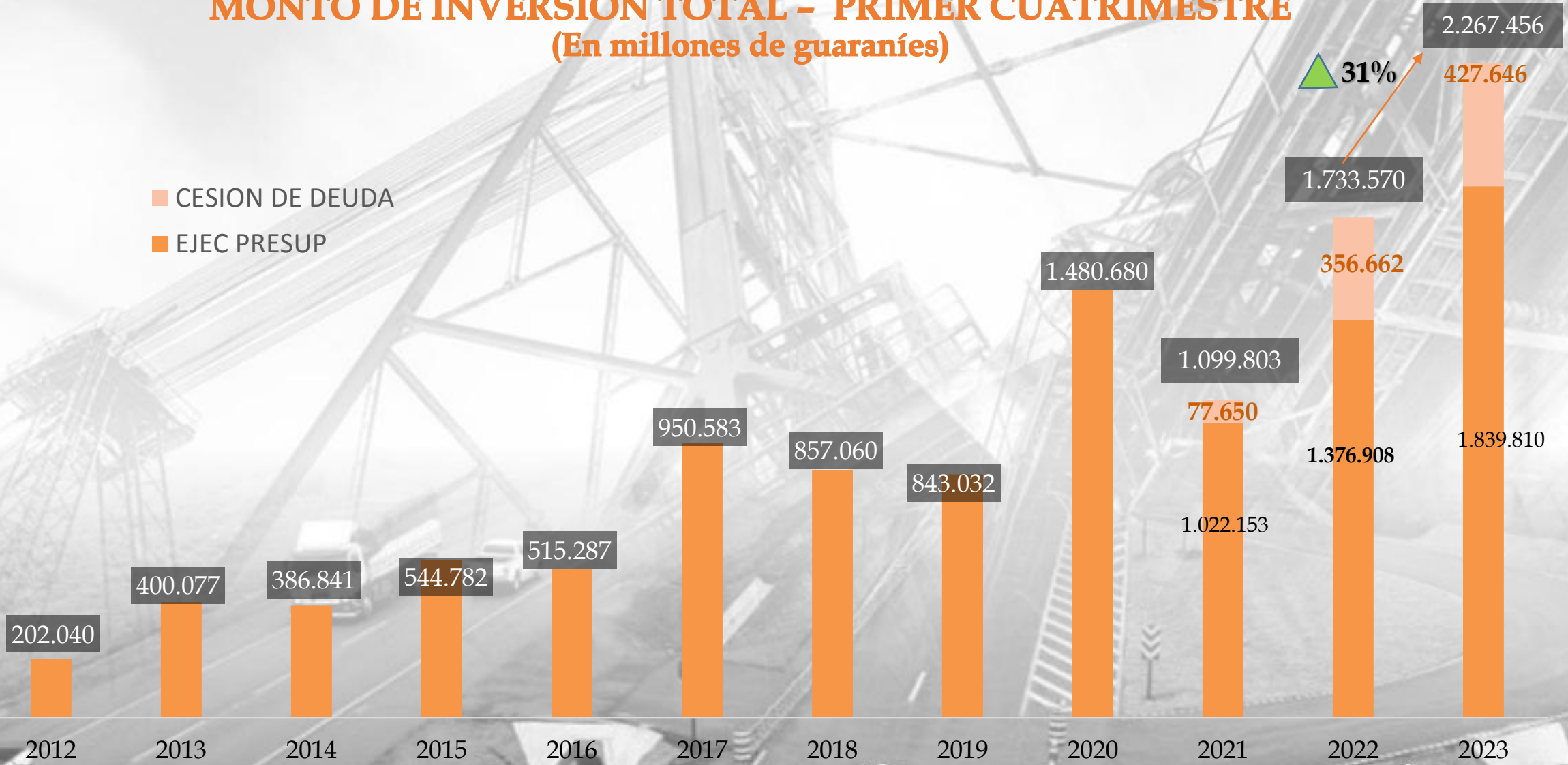
TETÁ REMBIAPO
HA HARANDU
Vosotrota
A través de
OBRAS PÚBLICAS
Y COMUNICACIONES

**GOBIERNO
NACIONAL**

*Paraguay
de la gente*

COMPARATIVO EJECUCION PRESUPUESTARIA MONTO DE INVERSION TOTAL - PRIMER CUATRIMESTRE (En millones de guaraníes)

■ CESION DE DEUDA
■ EJEC PRESUP



Fuente: Elaboración DPE con datos del SIAF, incluye la cesión de deuda de los Proyectos de Inversión otorgados al Sistema Bancario.



TETÁ REMBIAPO
 HA HARANDU
 Yodopitá
 A. MINISTERIO
 OBRAS PÚBLICAS
 Y COMUNICACIONES



Paraguay
de la gente