



ANTEPROYECTO DE PRESUPUESTO GENERAL DE LA NACIÓN 2020



TETÁ REMBIAPO
HA MARANDU
Motenondéha
Ministerio de
OBRAS PÚBLICAS
Y COMUNICACIONES

 GOBIERNO
NACIONAL

*Paraguay
de la gente*

EJECUCIÓN PRESUPUESTARIA MES DE SETIEMBRE 2019

NIVEL GENERAL

● **Gs. 526.059.643.928**

218% más que setiembre de 2018, incremento del 38% en la ejecución acumulada.

NIVEL 500 INVERSIONES

● **Gs. 461.718.990.760**

291% más que setiembre de 2018, con un incremento del 40% en la ejecución acumulada.

MOPC



TETÁ REMBIAPO
HA MARANDU
Mokomochu
Ministerio de
OBRAS PÚBLICAS
Y COMUNICACIONES

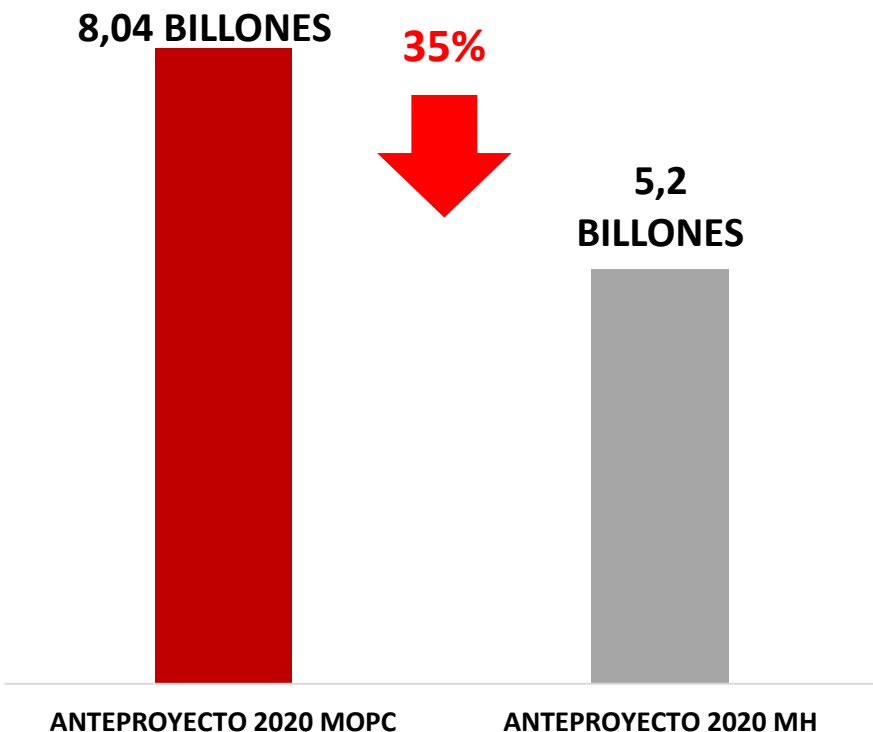


**GOBIERNO
NACIONAL**

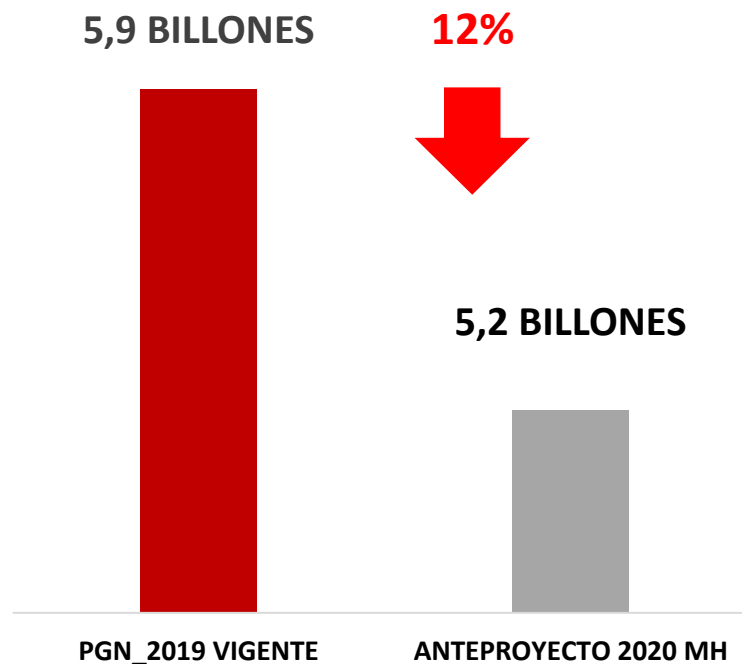
*Paraguay
de la gente*

COMPARATIVO DEL ANTEPROYECTO DEL PRESUPUESTO GENERAL DE LA NACION DEL MOPC -2020

VARIACION PGN MOPC 2020 Vs ANTEPROYECTO 2020 MH



VARIACION PGN_2019 VIGENTE Vs ANTEPROYECTO 2020 MH

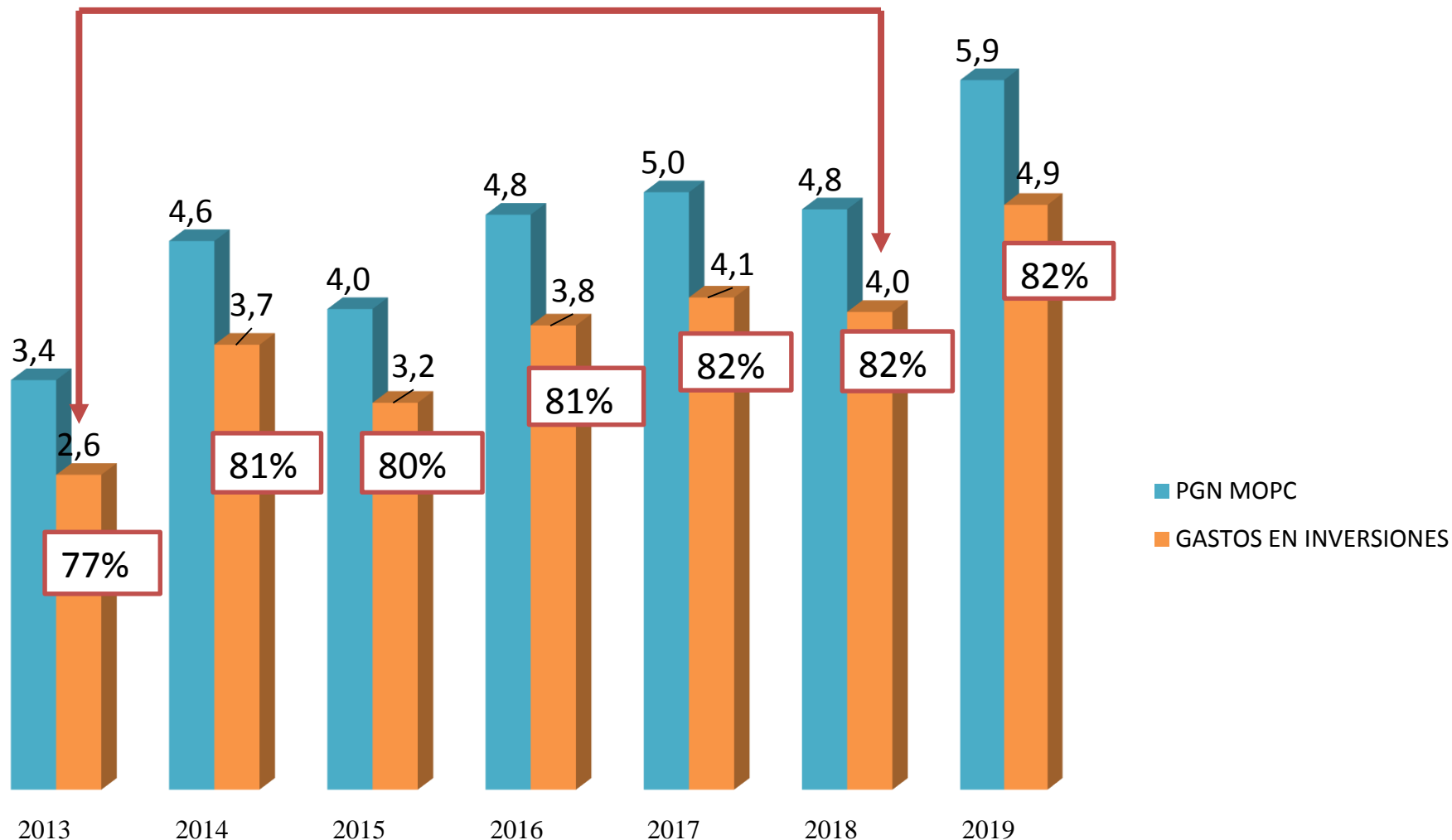


ANTEPROYECTO DEL PRESUPUESTO GENERAL DE LA NACION 2020

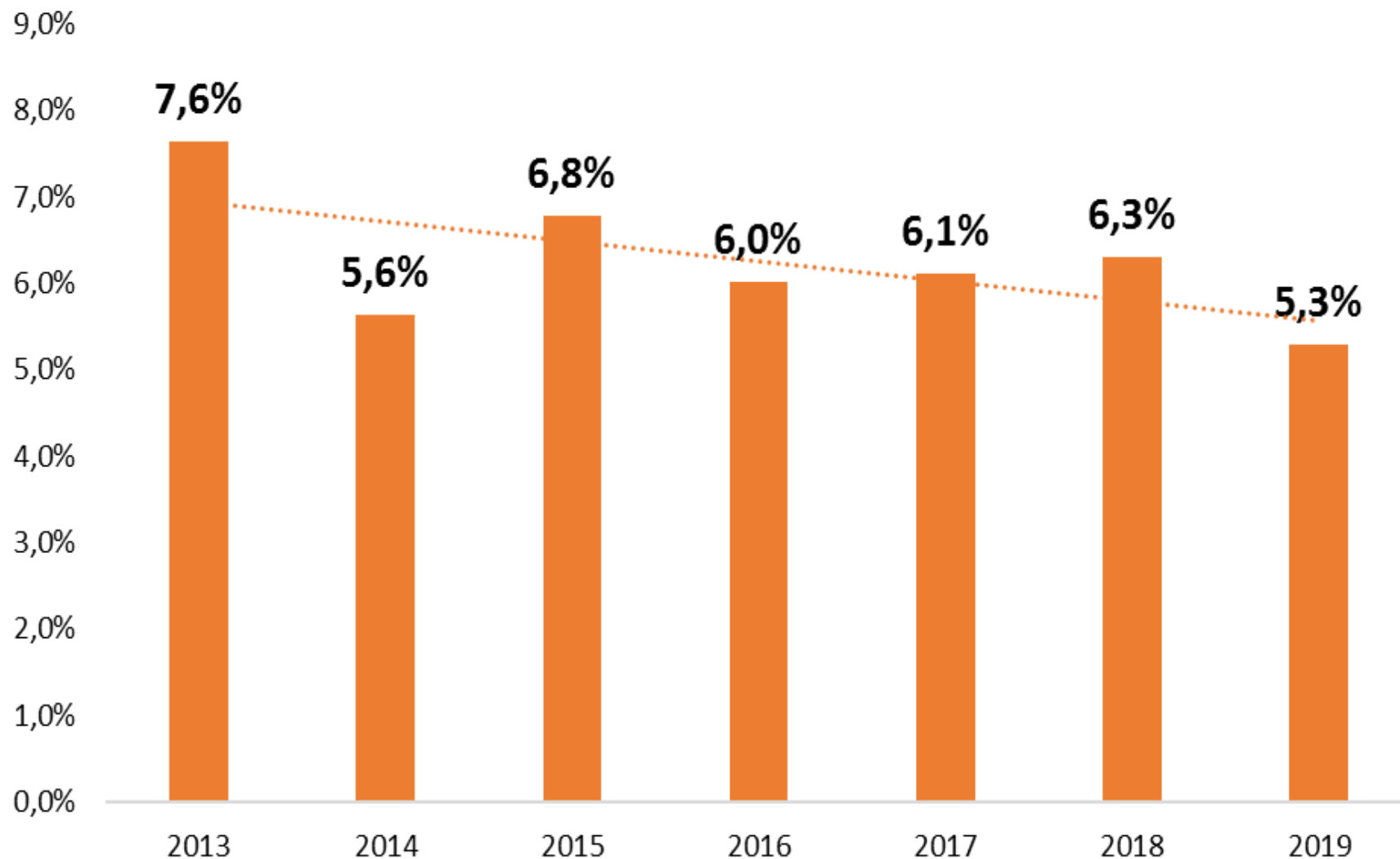
Por Clasificación Económica del Gasto

CLASIFICACION	PGN_2019 VIGENTE	ANTEPROYECTO 2020 MH	DIF PGN_2019 MOPC VS ANTEPROYECTO 2020 MH	% VAR
GASTOS CORRIENTES	414.765.125.208	388.844.192.219	-25.920.932.989	↓ -6%
GASTOS DE CAPITAL	5.472.443.808.682	4.803.184.945.597	-669.258.863.085	↓ -12%
TRANSFERENCIAS	66.109.971.114	53.774.694.697	-12.335.276.417	↓ -19%
TOTAL	5.953.318.905.004	5.245.803.832.513	-707.515.072.491	-12%

53% (8,6% de Crecimiento promedio de los últimos 5 años)



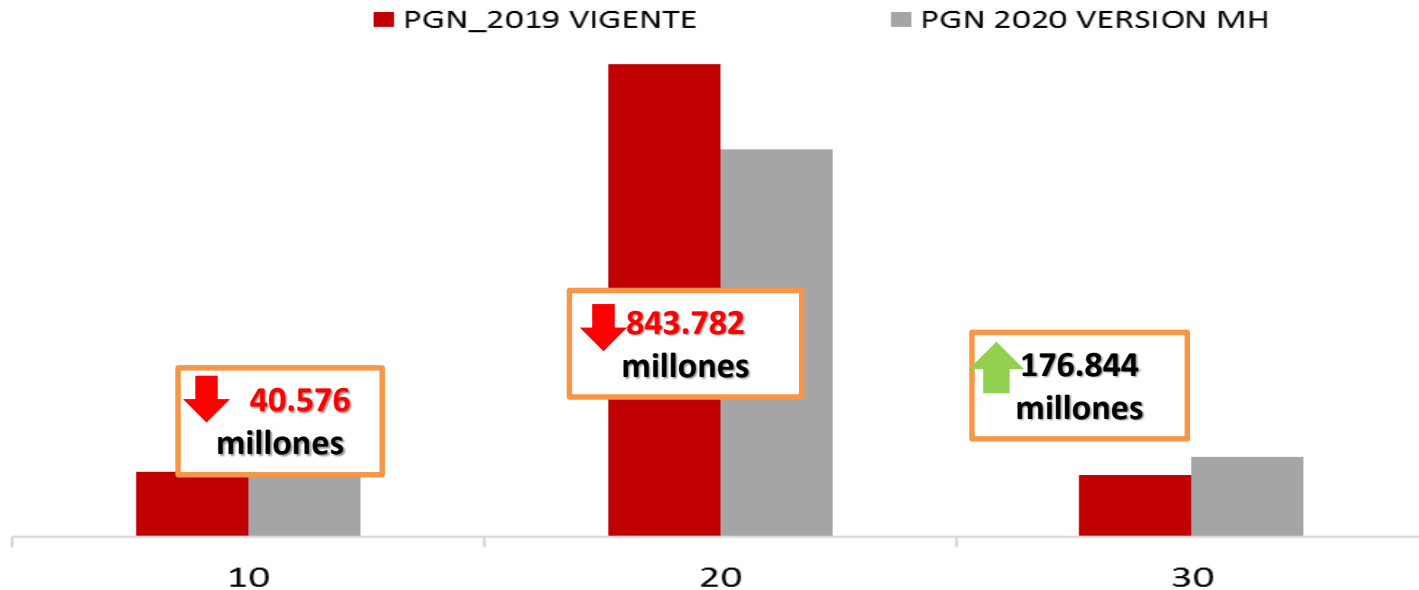
ANTEPROYECTO DEL PRESUPUESTO GENERAL DE LA NACION 2020: Gastos Salariales como proporción de los Gastos de Inversión



ANTEPROYECTO DEL PRESUPUESTO GENERAL DE LA NACION 2020

Por Fuente de Financiamiento

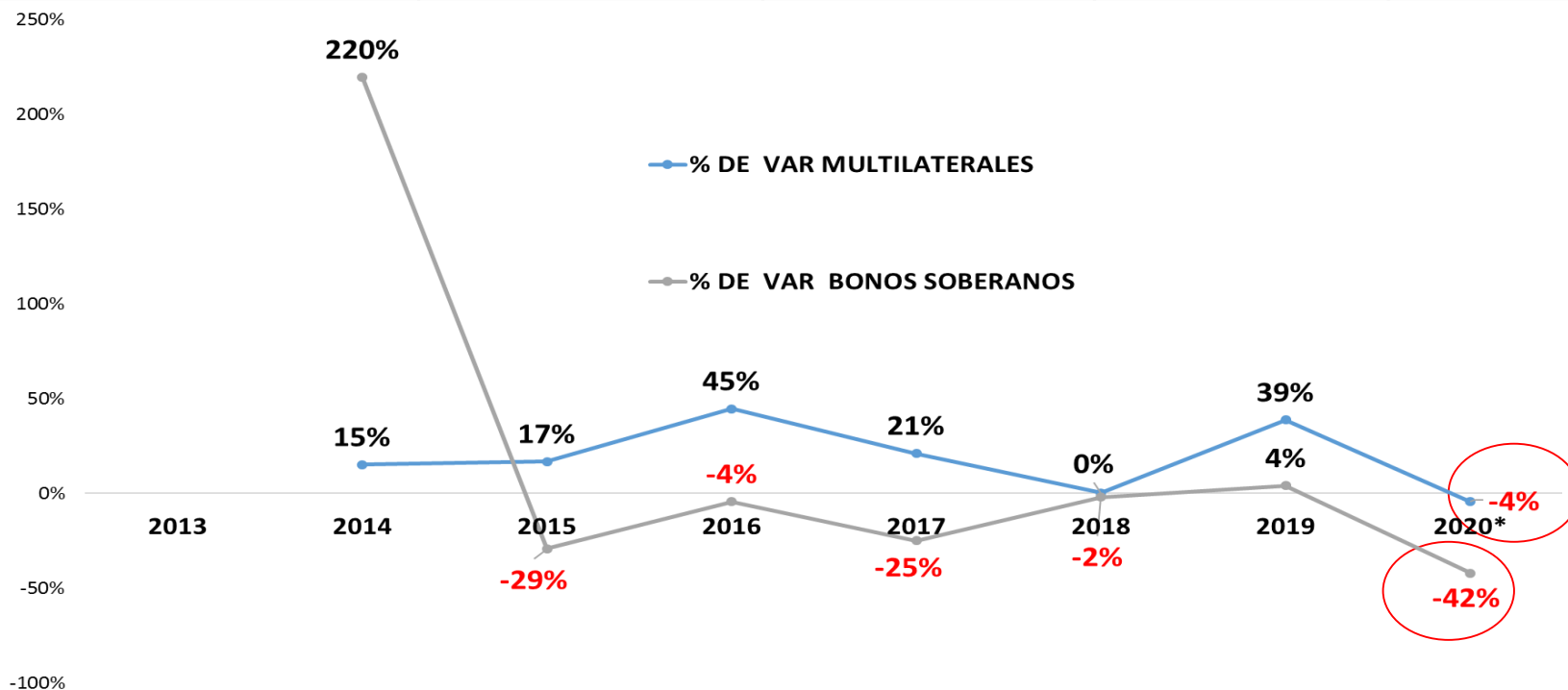
FF / OF	Descripción	PGN_2019 VIGENTE	PGN 2020 VERSION MH	DIFERENCIA PGN_2019 VS PGN 2020 MH	% VARIACION
10	RECURSOS DEL TESORO	648.093.907.325	607.517.692.564	-40.576.214.761	↓ -6,3%
20	RECURSOS DEL CREDITO PUBLICO	4.687.591.466.175	3.843.808.471.354	-843.782.994.821	↓ -18,0%
30	RECURSOS INSTITUCIONALES	617.633.531.504	794.477.668.595	176.844.137.091	↑ 28,6%
TOTAL		5.953.318.905.004	5.245.803.832.513	-707.515.072.491	-11,9%



ANTEPROYECTO DEL PRESUPUESTO GENERAL DE LA NACION 2020

Evolución de los Bonos Soberanos y Multilaterales

FF / OF	PGN_2019 VIGENTE	PGN 2020 VERSION MH	DIFERENCIA PGN_2019 VS PGN 2020 MH	% VARIACION
BONOS SOBERANOS	1.378.295.662.689	799.847.904.464	-578.447.758.225	↓ -42,0%
MULTILATERALES	3.146.161.349.486	3.007.817.166.890	-138.344.182.596	↓ -4,4%
BONOS DEL TESORO	163.134.454.000	36.143.400.000	-126.991.054.000	↓ -77,8%
TOTAL	4.687.591.466.175	3.843.808.471.354	-843.782.994.821	-18,0%











ANTEPROYECTO DEL PRESUPUESTO GENERAL DE LA NACION 2020

Por Fuente de Financiamiento y Organismo Financiador

FF / OF	Descripción	PGN_2019 VIGENTE	ANTEPROYECTO 2020 MH	VARIACION PGN 2019 VIGENTE VS ANTEPROYECTO MH	% Var.
10	RECURSOS DEL TESORO	648.093.907.325	607.517.692.564	-40.576.214.761	-6,3%
10 - 001	RECURSOS GENUINOS	242.584.684.318	220.322.269.403	-22.262.414.915	-9,2%
10 - 003	FONACIDE	354.380.369.493	338.369.824.455	-16.010.545.038	-4,5%
10 - 133	TRANSFERENCIAS A ERSAN	2.107.967.813	2.013.109.261	-94.858.552	-4,5%
10 - 162	TRANSFERENCIAS AGENCIA NACIONAL DE TRANSITO Y SEGURIDAD VIAL	3.458.115.732	3.299.000.524	-159.115.208	-4,6%
10 - 170	TRANSFERENCIAS A DINACOPA	45.562.769.969	43.513.488.921	-2.049.281.048	-4,5%
20	RECURSOS DEL CREDITO	4.687.591.466.175	3.843.808.471.354	-843.782.994.821	-18,0%
20 - 004	BONOS SOBERANOS	1.378.295.662.689	799.847.904.464	-578.447.758.225	-42,0%
20 - 013	BONOS DEL TESORO	163.134.454.000	36.143.400.000	-126.991.054.000	-77,8%
20 - 303	O.P.E.P.	11.864.307.020	0	-11.864.307.020	-100,0%
20 - 401	B.I.D.	1.990.463.227.180	1.382.682.937.335	-607.780.289.845	-30,5%
20 - 402	B.I.R.F.	73.004.856.071	205.610.075.307	132.605.219.236	181,6%
20 - 403	FONPLATA	273.995.111.379	365.929.095.148	91.933.983.769	33,6%
20 - 405	C.A.F.	497.252.962.844	738.239.320.886	240.986.358.042	48,5%
20 - 406	O.F.I.D.	45.003.639.181	43.665.215.974	-1.338.423.207	-3,0%
20 - 513	GOBIERNO ESPAÑOL	32.710.368.772	34.275.365.867	1.564.997.095	4,8%
20 - 602	J.I.C.A	195.973.031.697	231.015.156.373	35.042.124.676	17,9%
20 - 655	J.B.I.C.	25.893.845.342	6.400.000.000	-19.493.845.342	-75,3%
30	RECURSOS INSTITUC.	617.633.531.504	794.477.668.595	176.844.137.091	28,6%
30 - 001	REC. INSTITUCIONALES	254.372.005.450	254.716.077.733	344.072.283	0,1%
30 - 162	TRANSFERENCIAS ANTSV	14.981.117.600	4.949.095.991	-10.032.021.609	-67,0%
30 - 359	FOCEM	114.012.236.980	340.281.782.066	226.269.545.086	198,5%
30 - 604	A.E.C.I.	126.450.688.531	97.011.179.751	-29.439.508.780	-23,3%
30 - 815	FONDO INHERENTE A LLA VE EN MANO LEY 5074/13	36.536.188.058	77.334.276.004	40.798.087.946	111,7%
30 - 816	FONDOS INHERENTES A.P.P._LEY 5102/13	71.281.294.885	20.185.257.050	-51.096.037.835	-71,7%
TOTAL GENERAL		5.953.318.905.004	5.245.803.832.513	-707.515.072.491	-11,9%
		\$ 932.829.662,33	\$ 821.968.635,62	\$ (110.861.026,71)	

ANTEPROYECTO DEL PRESUPUESTO GENERAL DE LA NACION 2020

Por Nivel del Gasto

O.G.	Descripción	PGN_2019 VIGENTE	PGN_2020 APROBADO MH	VARIACION PGN 2019 Vs PGN_2020 MH	% Var.
100	SERVICIOS PERSONALES	259.883.776.842	270.251.083.426	10.349.256.984	 4,0%
200	SERVICIOS NO PERSONALES	375.012.507.981	373.513.676.486	-1.580.781.895	 -0,4%
300	BIENES DE CONSUMO	137.636.998.318	143.879.254.697	6.867.506.379	 4,5%
500	INVERSION FISICA	4.905.863.801.549	4.249.977.789.241	-656.411.262.308	 -13,4%
600	INVERSION FINANCIERA	43.742.758.188	66.535.000.000	22.792.241.812	 52,1%
700	SERVICIO DE LA DEUDA	18.044.423.000	-	-18.044.423.000	 -100,0%
800	TRANSFERENCIAS	210.209.126.586	138.771.520.063	-71.437.606.523	 -34,0%
900	OTROS GASTOS	2.925.512.540	2.875.508.600	-50.003.940	 -1,7%
TOTAL GENERAL		5.953.318.905.004	5.245.803.832.513	-707.515.072.491	-11,9%

ANTEPROYECTO DEL PRESUPUESTO GENERAL DE LA NACION DEL MOPC -2020

Por Objeto de Gasto

O.G.	Descripción	PGN_2019 VIGENTE	ANTEPROYECTO 2020 MH	DIF PGN 2019 VIGENTE VS ANTEPROYECTO MH	% Var.
100	SERVICIOS PERSONALES	259.883.776.842	270.251.083.426	10.367.306.584	4,0%
111	SUELDOS	151.588.690.992	164.541.921.192	12.953.230.200	8,5%
113	GASTOS DE REPRESENTACION	813.460.800	813.460.800	0	0,0%
114	AGUINALDO	12.700.179.316	13.779.615.166	1.079.435.850	8,5%
123	REMUNERACION EXTRAORD.	10.134.857.863	9.754.290.318	-380.567.545	-3,8%
125	REMUNERACION ADICIONAL	2.036.608.995	1.822.038.952	-214.570.043	-10,5%
131	SUBSIDIO FAMILIAR	1.057.528.170	1.057.528.170	0	0,0%
133	BONIFICACIONES Y GRATIF.	19.676.131.227	19.442.734.924	-233.396.303	-1,2%
137	GRATIFIC. P/ SERV. ESPECIALES	1.139.235.000	1.259.000.000	119.765.000	10,5%
141	CONTRAT. PERSONAL TECNICO	12.581.289.121	8.831.362.560	-3.749.926.561	-29,8%
144	JORNALES	23.761.010.924	16.043.742.336	-7.717.268.588	-32,5%
145	HONORARIOS PROFESIONALES	23.135.696.561	31.337.112.918	8.201.416.357	35,4%
199	OTROS GASTOS DE PERSONAL	1.259.087.873	1.568.276.090	309.188.217	24,6%
200	SERVICIOS NO PERSONALES	375.012.507.981	373.513.676.486	(1.498.831.495)	-0,4%
210	SERVICIOS BASICOS	6.891.720.000	5.103.720.000	-1.788.000.000	-25,9%
220	TRANSPORTE Y ALMACENAJE	1.461.000.000	1.061.000.000	-400.000.000	-27,4%
230	PASAJES Y VIATICOS	20.070.973.365	18.614.287.336	-1.456.686.029	-7,3%
240	GASTOS P/SERV.,ASEO, MANT. Y REPARAC.	58.989.982.643	35.761.199.464	-23.228.783.179	-39,4%
250	ALQUILERES Y DERECHOS	4.934.411.834	4.964.814.234	30.402.400	0,6%
260	SERVICIOS TECNICOS Y PROFESIONALES	210.222.244.655	256.944.359.972	46.722.115.317	22,2%
270	SERVICIO SOCIAL	66.277.270.000	48.000.000.000	-18.277.270.000	-27,6%
280	OTROS SERVICIOS	4.282.200.000	1.511.199.996	-2.771.000.004	-64,7%
290	SERV. CAPACITACION Y ADIEST.	1.882.705.484	1.553.095.484	-329.610.000	-17,5%

ANTEPROYECTO DEL PRESUPUESTO GENERAL DE LA NACION DEL MOPC -2020

Por Objeto de Gasto

O.G.	Descripción	PGN_2019 VIGENTE	ANTEPROYECTO 2020 MH	DIF PGN 2019 VIGENTE VS ANTEPROYECTO MH	% Var.
300	BIENES DE CONSUMO	137.636.998.318	143.879.254.697	6.242.256.379	4,5%
310	PRODUCTOS ALIMENTICIOS	521.098.200	100.000.000	-421.098.200	-80,8%
320	TEXTILES Y VESTUARIOS	936.015.000	535.713.400	-400.301.600	-42,8%
330	PRODUC.PAPEL, CARTON E IMPRESOS	2.093.842.265	2.974.316.600	880.474.335	42,1%
340	BIENES DE CONSUMO OFIC.E INSUMOS	8.108.519.120	6.760.053.871	-1.348.465.249	-16,6%
350	PROD. E INST. QUIMICOS Y MEDICINALES	6.073.903.813	2.589.600.000	-3.484.303.813	-57,4%
360	COMBUSTIBLES Y LUBRICANTES	58.491.314.771	68.871.000.000	10.379.685.229	17,7%
390	OTROS BIENES DE CONSUMO	61.412.305.149	62.048.570.826	636.265.677	1,0%
500	INVERSION FISICA	4.905.863.801.549	4.249.977.789.241	(655.886.012.308)	-13,4%
510	ADQUISICION DE INMUEBLES	1.609.146.760	1.000.000.000	-609.146.760	-37,9%
520	CONSTRUCCIONES	4.441.112.917.116	3.691.247.014.565	-749.865.902.551	-16,9%
530	ADQ. DE MAQ. EQ. Y HERRAM. MAY.	120.700.031.883	35.609.855.060	-85.090.176.823	-70,5%
540	ADQ. DE EQ. OFIC. Y COMP.	11.742.361.355	11.593.551.552	-148.809.803	-1,3%
570	ADQ. DE ACTIVOS INTANGIBLES	18.163.809.091	16.506.409.300	-1.657.399.791	-9,1%
580	ESTUDIOS PROJ. INVERSION	90.197.503.251	94.990.227.374	4.792.724.123	5,3%
590	OTROS GASTOS DE INV. Y REP. MA YORES	222.338.032.093	399.030.731.390	176.692.699.297	79,5%
600	INVERSION FINANCIERA	43.742.758.188	66.535.000.000	22.792.241.812	52,1%
630	PRESTAMO AL SECTOR PRIVADO	43.742.758.188	66.535.000.000	22.792.241.812	52,1%

ANTEPROYECTO DEL PRESUPUESTO GENERAL DE LA NACION DEL MOPC -2020

Por Objeto de Gasto

O.G.	Descripción	PGN_2019 VIGENTE	ANTEPROYECTO 2020 MH	DIF PGN 2019 VIGENTE VS ANTEPROYECTO MH	% Var.
700	SERVICIO DE LA DEUDA	18.044.423.000	0	(18.044.423.000)	-100,0%
765	COMIS. Y OTROS GASTOS DEUDA PÚB. EXT.	18.044.423.000	0	-18.044.423.000	-100,0%
800	TRANSFERENCIAS	210.209.126.586	138.771.520.063	(71.437.606.523)	-34,0%
811	TRANSF. CONSOLID. ADM. CENTRAL A ENT.DESC.	62.249.971.114	53.707.693.030	-8.542.278.084	-13,7%
841	BECAS	7.080.281.900	3.200.000.000	-3.880.281.900	-54,8%
842	APORTES A ENT. EDUC. E INST. S/FINES DE LUCRO	12.574.299.129	800.000.000	-11.774.299.129	-93,6%
845	INDEMNIZACIONES	23.408.432.640	1.200.000.000	-22.208.432.640	-94,9%
849	OTRAS TRANS. CORRIENTES	240.000.000	240.000.000	0	0,0%
851	TRANSF. CORR. AL SECTOR EXTERNO, VARIAS	1.900.000.000	950.000.000	-950.000.000	-50,0%
852	TRANSF. CORR. A ENTIDADES DEL SECTOR PRIVADO EXTERNO	29.927.018.590	28.552.352.384	-1.374.666.206	-4,6%
861	TRANSF. CONSOLID. ADM. CENTRAL A ENT.DESC.	3.860.000.000	67.001.667	-3.792.998.333	-98,3%
878	APORTES U SUB. AL TRANSPORTE COLEC. Y OTROS SECT.	34.816.987.000	34.816.987.000	0	0,0%
881	TRANSF. DE CAPITAL AL SECTOR EXTERNO, VARIAS	15.755.414.530	0	-15.755.414.530	-100,0%
893	TRANSF. A MUNICIPALIDADES	18.396.721.683	15.237.485.982	-3.159.235.701	-17,2%
900	OTROS GASTOS	2.925.512.540	2.875.508.600	(50.003.940)	-1,7%
910	PAGO DE IMP., TASAS, GASTOS JUD.	2.925.512.540	2.875.508.600	-50.003.940	-1,7%
TOTAL GENERAL		5.953.318.905.004	5.245.803.832.513	(707.515.072.491)	-11,9%



OBRAS EMBLEMÁTICAS



TETÁ REMBIAPO
HA MARANDU
Motenondéha
Ministerio de
OBRAS PÚBLICAS
Y COMUNICACIONES

 GOBIERNO
NACIONAL

*Paraguay
de la gente*

DUPLICACIÓN RUTA




El mayor corredor de la Región Oriental está en marcha: dimos orden de inicio para la duplicación de la Ruta PY02, que beneficiará a 300 mil personas por día. Reducirá de 6 a 4 horas el viaje desde Asunción a Ciudad del Este.

Son 149 Kms y la inversión es superior a USD 500 millones.



YETÁ SCHOLAPO
HA MARANDU
Ministerio de
Obras Públicas
y Comunicaciones

 GOBIERNO NACIONAL

*Paraguay
de la gente*

TRANSCHACO



Adjudicamos la duplicación de la Transchaco (lotes 5 y 6). Se trata de la ruta más extensa e importante del país. Hoy la Transchaco mueve cerca de USD 1.500 millones en materia de producción.

Con su duplicación el movimiento alcanzará los USD 5.000 millones. Son 559 Kms y la inversión es de USD 670 millones.



REPUBLICA DEL PARAGUAY
MINISTERIO DE
OBRAS PÚBLICAS
Y COMUNICACIONES

 GOBIERNO NACIONAL

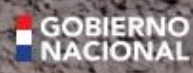

Paraguay
de la gente

LA RUTA BIOCEÁNICA



La mayor obra pública en la historia del MOPC está en marcha, llevando el primer metro cuadrado de asfalto al departamento del Alto Paraguay, generando 900 puestos de trabajo aproximadamente en su primera etapa.

Con 277 kms de ruta asfaltada que se construirán desde cero, 4 puentes de hormigón armado y pasafauanas. 24/7 de trabajo en dos turnos y una inversión de **USD 443 millones.**



*Paraguay
de la gente*

COSTANERA SUR

La obra de mayor impacto social en Asunción: La Costanera Sur fue adjudicada. Una obra que mejorará la calidad de vida de 2.500 familias, además de traer una solución vial para la capital del país.

Son 7,5 Kms de extensión. y la inversión es de **USD 120 millones.**



SETÁ ROMBIAPO
HA MABANDU
Aparacatu
Ministerio de
OBRAS PÚBLICAS
Y COMUNICACIONES

 GOBIERNO NACIONAL

Paraguay
de la gente

Obras de Infraestructura



Costanera Sur

U\$S 250 Millones

U\$S 120 Millones (Proyecto) + U\$S 100 Millones (viviendas) Llave en mano y BID.

U\$S 30 Millones (B° Bozzano, Infra + Viviendas)



TETÁ REMBIAPO
HA MARANDU
Motenondcha
Ministerio de
OBRAS PÚBLICAS
Y COMUNICACIONES

**GOBIERNO
NACIONAL**

*Paraguay
de la gente*

Obras de Infraestructura



2° Puente Asunción - Chaco'í

U\$S 180 Millones

**Ya se encuentra en el portal de DNCP
ID 369.587 modalidad LPN, entrega de
ofertas el 17/10/19, (Bonos soberanos
y programático del BID)**



TETÁ REMBIAPO
HA MARANDU
Motenoncha
Ministerio de
OBRAS PÚBLICAS
Y COMUNICACIONES

**GOBIERNO
NACIONAL**

*Paraguay
de la gente*

Obras de Infraestructura



Corredor Vial Botánico U\$S 26 Millones

Se iniciaron las tareas preliminares y la ejecución del plan de arborización que contempla revitalizar el pulmón de Asunción con más de 2700 plantones en toda la zona. (FOCEM)



TETÁ REMBIAPO
HA MARANDU
Motenondcha
Ministerio de
OBRAS PÚBLICAS
Y COMUNICACIONES

 GOBIERNO
NACIONAL

Paraguay
de la gente

Obras de Infraestructura



Túnel en 3 Bocas
U\$S 25 Millones
Cooperación de Taiwan.




TETÁ REMBIAPO
HA MARANDU
Motenondcha
Ministerio de
OBRAS PÚBLICAS
Y COMUNICACIONES

**GOBIERNO
NACIONAL**

*Paraguay
de la gente*

Obras de Infraestructura



Defensa Costera de Pilar

U\$S 140 Millones

(U\$S 112 Mill Obra + U\$S 38 Mill Otros) La licitación se realizará ad-referendum de reprogramación presupuestaria una vez que el crédito programático del BID pase del MH al Congreso para su aprobación.



TETÁ REMBIAPO
HA MARANDU
Motenondcha
Ministerio de
OBRAS PÚBLICAS
Y COMUNICACIONES

GOBIERNO
NACIONAL

Paraguay
de la gente

Obras de Infraestructura



ALCANTARILLADO SANITARIO - AS
Mejoramiento de red y PTAR
U\$S 29 Mill (BID)



ALCANTARILLADO SANITARIO - SL
(Ampliación red y PTAR - U\$S 26 Mill)
(BID)



PTAR BELLA VISTA - AS
Bañado Norte - U\$S 17,6 Mill (BID)



**RECUPERACIÓN DE CAUCES
HÍDRICOS - AS (Arroyo Paraguari)**
U\$S 2,5 Mill (Fondos propios)



¡GRACIAS!



TETÁ REMBIAPO
HA MARANDU
Motenondéha
Ministerio de
OBRAS PÚBLICAS
Y COMUNICACIONES

 GOBIERNO
NACIONAL

*Paraguay
de la gente*